



FAKULTÄT FÜR  
WIRTSCHAFTSWISSENSCHAFT

# Modalitäten der Prüfungs- und Studienordnung

für die Masterstudiengänge  
Betriebswirtschaftslehre/Business  
Economics und  
Volkswirtschaftslehre/Public Policy

## Agenda

1. Allgemeine Informationen und -quellen
2. Informationen zu Lehrveranstaltungen und Stundenplan
3. Studienzeiten und Studienpläne
4. Kreditpunkte
5. Prüfungen



# 1. Allgemeine Informationen und -quellen

## 1.1. Prüfungsamt der FWW

<http://www.ww.uni-magdeburg.de/fwwpamt/pruefungsamt.shtml>

Mitarbeiterinnen: Frau Henze und Frau Lenz,  
G 22 B-005

Öffnungszeiten: Di und Do 9-12, 13-15 Uhr  
Mi 9-12 Uhr  
Mo und Fr geschlossen



Dr. Schimpf: Di und Mi 9-12 Uhr

## 1.2. Wichtige Informationsquellen

- Schaukasten des Prüfungsamtes
- Schaukasten der Fakultät
- Schaukästen der Lehrstühle
- Info-Tafel des Fachschaftsrates

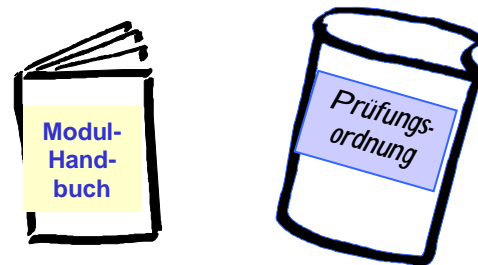


## 1.3. Online-Informationen

- FWW Homepage: [www.ww.uni-magdeburg.de](http://www.ww.uni-magdeburg.de)
- Prüfungsamt: [www.ww.uni-magdeburg.de/fwwpamt](http://www.ww.uni-magdeburg.de/fwwpamt)
  - ⇒ Wichtige Informationen
    - zu Terminen und Aktionen (Prüfungsanmeldung, Prüfungsplan, Hilfsmitteln usw.)
  - ⇒ Formulare
    - Ärztliches Attest
    - Zulassung und Anmeldung zu Prüfungen




- **Prüfungs- und Studienordnung**  
<http://www.ww.uni-magdeburg.de/fww/stprford.shtml>
- **Modulhandbuch**  
<http://www.ww.uni-magdeburg.de/fww/gaenge.shtml>



## 2. Informationen zu Lehrveranstaltungen und Stundenplan

- UnivIS (Informationssystem der Uni Magdeburg)  
<http://univis.uni-magdeburg.de/>
- auf der Homepage der Fakultät  
<http://www.ww.uni-magdeburg.de/fww/stdplaene.shtml>





▶ Schüler  
 ▶ **Studienbewerber**  
 ▶ Studierende  
 ▶ Alumni  
 ▶ Neue Mitarbeiter  
 Universität  
 OvGU-Suche  
 Uni-Bibliothek  
 SiN  
 WebMail  
**UnivIS**  
 MaXLab I  
**ORSEE**  
 Anmeldung zu Experimenten  
 IMPULS-NETZWERK  
 SACHSEN-ANHALT



# Fakultät für Wirtschaftswissenschaft

>> [Hauptseite](#)



+++ Impuls-Un

## Kurzporträt der Fakultät

- ☒ Leitbild
- ☒ FWW-Jahrbuch
- ☒ FWW-Faltblatt
- ☒ Professorenfoto
- ☒ Lageplan
- ☒ Partnereinrichtungen/Austauschprogramme

## Gremien der Fakultät

- ☒ Fakultätsrat/Dekanat
- ☒ Prüfungsausschuss/Prüfungsamt
- ☒ Fachschaftratsrat

## Lehrstühle und Professuren

## Interaktionszentrum Entrepreneurship Impuls-Netzwerk

## Studium an der Fakultät

- ☒ Deutschsprachige Studiengänge
- ☒ Englischsprachige Studiengänge
- ☒ MBA-Programm Helmstedt
- ☒ BBA-Programm
- ☒ Studienfachberater
- ☒ Stundenpläne
- ☒ Vorlesungsverzeichnis
- ☒ Studien- und Prüfungsordnungen, Modulhandbücher

## Forschung

- ☒ Verein für Socialpolitik Jahrestagung 2009: "Klimaschutz"
- ☒ FWW-Forschungsschwerpunkt: >>Decision Design<<
- ☒ Forschungsschwerpunkt-Kolloquium
- ☒ FEMM Working Paper Series
- ☒ Wirtschaftswissenschaftliches Kolloquium
- ☒ MaXLab
- ☒ Volkswirtschaft aus der Praxis (VWL-Club)





Suche:  in Personen

Semester: WS 2009/2010

Mehrsprachigkeit befindet sich im Aufbau.

**Aktuell**

[Veranstaltungskalender](#)

**Lehre**

[Studiengangswegweiser](#)

[Vorlesungsverzeichnis](#)

[Lehrveranstaltungen einzelner Einrichtungen](#)

[Examensarbeiten](#)

**Organisation**

[Personen- und Einrichtungsverzeichnis](#)

[Telefon- & E-Mail-Verzeichnis](#)

[Raumverzeichnis](#)

Daten ändern

UnivIS ist ein Produkt der Config eG, Buckenhof


## *UniVIS*

- Studiengangwegweiser
  - Master-Studiengänge
    - Betriebswirtschaftslehre (oder VWL)
      - 1. Fachsemester




<http://www.ww.uni-magdeburg.de/fww/stdplaene.shtml>

- Zuordnungstabelle enthält Vorlesungen und Übungen und ihre Zuordnung zu Studienfächern
- Stundenpläne



- **Formen von Lehrveranstaltungen**
  - Vorlesungen (V oder L)
  - Übungen (Ü oder T)
  - Seminare (S)



## 3. Studienzeiten und Studienpläne

### 3.1. Studienzeiten

- **Regelstudienzeit:** 4 Semester
- **Höchststudiendauer:** 6 Semester

Sind Brückenmodule zu erbringen :

- **Regelstudienzeit:** 5 Semester
- **Höchststudiendauer:** 7 Semester



## 3.2. Studienplan Betriebswirtschaftslehre/Business Economics

	1. Semester	2. Semester	3. Semester	4. Semester
1	<b>20115 Business Decision</b> 3 SWS 6 CP	<b>Wahlpflichtmodul</b> 3-4 SWS 6 CP	<b>Wahlpflichtmodul</b> 3-4 SWS 6 CP	<b>Masterarbeit mit Kolloquium</b>  30 CP
2	<b>20116 Business Statistics</b> 3 SWS 6 CP	<b>Wahlpflichtmodul</b> 3-4 SWS 6 CP	<b>Wahlpflichtmodul</b> 3-4 SWS 6 CP	
3	<b>20019 Operations Research</b> 4 SWS 6 CP	<b>Wahlpflichtmodul</b> 3-4 SWS 6 CP	<b>Wahlpflichtmodul</b> 3-4 SWS 6 CP	
4	<b>20118 ABWL I: Koordination</b> 3 SWS 6 CP	<b>Wahlmodul</b> 3-4 SWS 6 CP	<b>Wahlmodul</b> 3-4 SWS 6 CP	
5	<b>20119 ABWL II: Unternehmensinteraktion</b> 3 SWS 6 CP	<b>Seminar</b> 3-4 SWS 6 CP	<b>Seminar</b> 3-4 SWS 6 CP	
Total	<b>16 SWS</b> <b>30 KP</b>	<b>15-20SWS</b> <b>30 KP</b>	<b>15-20 SWS</b> <b>30 KP</b>	<b>30 KP</b>

### 3.3. Studienplan Volkswirtschaftslehre/Public Policy

1. Semester	2. Semester	3. Semester	4. Semester
<b>20024 Mikroökon.Theorie (Microeconomic Analysis)</b> 4 SWS (4L) 8 KP	<b>20030 Makroökon. Theorie I (Macroeconomic Analysis I)</b> 4 SWS (3L+1T) 8 KP	<b>Volkswirtschaftliches Seminar</b> 4 SWS 10 KP	<b>Masterarbeit mit Kolloquium</b>
<b>20045 Mathem. Wirt.theorie (Mathematical Economics)</b> 6 SWS (4L/2T) 12 KP	<b>20028 Ökonometrie (Econometrics)</b> 4 SWS (3L+1T) 8 KP	<b>Wahlpflichtmodul V</b> 2-3 SWS 6 KP	
<b>Wahlpflichtmodul I</b> 2-3 SWS 6 KP	<b>Wahlpflichtmodul III</b> 2-3 SWS 6 KP	<b>Wahlpflichtmodul VI</b> 2-3 SWS 6 KP	
<b>Wahlpflichtmodul II</b> 2-3 SWS 6 KP	<b>Wahlpflichtmodul IV</b> 2-3 SWS 6 KP	<b>Wahlpflichtmodul VII</b> 2 SWS 4 KP	
		<b>Wahlpflichtmodul VIII</b> 2 SWS 4 KP	
<b>14-16 SWS 32 KP</b>	<b>12-14 SWS 28 KP</b>	<b>12-14 SWS 30 KP</b>	<b>30 KP</b>


## 4. Module und Bedingungen

### 4.1. Arten von Modulen

- Pflichtmodule
- Wahlpflichtmodule
- Wahlmodule
- Brückenmodule

In der Regel:

Modul = eine Lehrveranstaltung  
(V+Ü oder S+Ü)



## 4.2. Pflichtmodule

= laut Prüfungs- und Studienordnung für erfolgreichen Studienabschluss erforderlich

BWL	VWL
20115 Business Decision	20024 Mikroökon.Theorie (Microeconomic Analysis)
20116 Business Statistics	20045 Math. Wirtschaftstheorie (Mathematical Economics)
20019 Operations Research	20030 Makroökon. Theorie I (Macroeconomic Analysis I)
20118 ABWL I: Koordination	20028 Ökonometrie (Econometrics)
20119 ABWL II: Unternehmensinteraktion	

### 4.3. Wahlpflichtmodule in BWL

Kurse, die den Betriebswirtschaftlichen Profilierungsschwerpunkten (PSP) zugeordnet sind:

- Accounting
- Finance
- Institutional Economics of International
- Management Logistics and Operations Management
- Management and Entrepreneurship
- Marketing and E-Business

zusätzlicher Profilierungsschwerpunkt :

- Economics



## Bedingungen

- ✓ In zwei PSP sind mindestens je 18 KP oder in einem PSP sind mindestens 36 KP in Wahlpflichtmodulen zu erbringen. Mindestens ein PSP muss aus der BWL sein
- ✓ Insgesamt müssen mindestens 48 KP in den PSP gesammelt werden

## 4.4. Wahlpflichtmodule in VWL

- ✓ insgesamt mindestens 44 KP
- ✓ davon können höchstens 12 KP aus betriebswirtschaftlichen, rechtlichen bzw. mathematischen Modulen gewählt werden

## 4.5. Wahlmodule BWL

In einem Wahlbereich sind 12 KP nachzuweisen.




## 4.6. Seminare

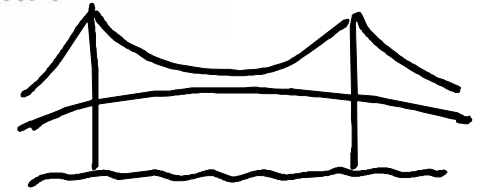
➤ **in BWL**

12 Kreditpunkte (mind. eines an der FWW)

➤ **in VWL**

10 Kreditpunkte





## 4.7. Brückenmodule

Sind bis zum Ende des zweiten Fachsemesters zu absolvieren,  
können einmal wiederholt werden

BWL	VWL
11062 Microeconomics	11062 Microeconomics
11065 Financial Management	11027 Makroökonomik
11020 Schätzen und Testen	11036 Einführung in die Ökonometrie
11019 Rechnungslegung und Publizität	


## 5. Prüfungen

- studienbegleitend am Ende des Semesters
- ein- bzw. zweistündige Klausuren in der Prüfungszeit
- studienbegleitende Leistungen sind möglich



## 5.1. Wiederholungsprüfungen

- o Nicht bestandene Prüfungsleistungen der Pflichtmodule, können **einmal** wiederholt werden
- o Eine zweite Wiederholung ist nur für maximal eine Prüfungsleistung des Pflichtbereichs zulässig
- o Im Wahlpflicht- und Wahlbereich besteht kein Anspruch auf Wiederholung von Prüfungen
- o Bestandene Prüfungen können nicht wiederholt werden.



## 5.2. Zulassung zu den Prüfungen

- ausgefülltes **Formular „Zulassung zu den Master-Prüfungen“** in Postkasten des Prüfungsamtes geben (ab 26.10.2009)
- Bei Zulassung: Zugang zu den Selbstbedienungsfunktionen der Prüfungsverwaltung wird freigeschaltet  
<http://www.ww.uni-magdeburg.de/fwwpamt/index.shtml>

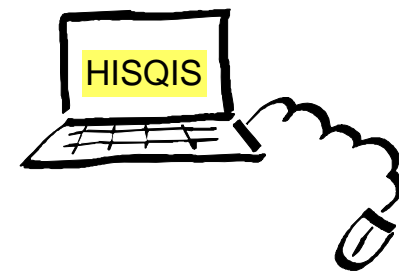


### 5.3. Prüfungsanmeldung

✓ Für die Teilnahme an den Prüfungsleistungen sind für jede Prüfung entsprechende **Anmeldungen** im Prüfungsamt erforderlich.

✓ Die Prüfungsanmeldung erfolgt über die Selbstbedienungsfunktionen der Prüfungsverwaltung

<http://www.ww.uni-magdeburg.de/fwwpamt/index.shtml>



Prüfungsanmeldung im Wintersemester 2009/10:

**05. November - 20. November 2009**


**(Ausschlussfrist!)**



## 5.4. Selbstbedienungsfunktionen der Prüfungsverwaltung

Zur Nutzung der Selbstbedienungsfunktion ist erforderlich:


- **Uni-Account** - erhalten Sie im Rechenzentrum, <http://www.uni-magdeburg.de/urz>
- **Transaktionsnummern (TAN)** - erhalten Sie vom Studentensekretariat
- **Freischaltung des Zugangs** zur Prüfungsanmeldung erfolgt nach der Zulassung durch das Prüfungsamt



## 5.5. Im Vorfeld der Prüfungen

bitte unbedingt die folgenden Aushänge beachten:

- Zulassung zur Prüfung (Schaukasten des Prüfungsamtes)
- zu Ort und Zeit der Prüfung (Homepage des Prüfungsamtes bzw. Schaukasten)
- zu den zugelassenen Hilfsmitteln (!) (Homepage des Prüfungsamtes)



## 5.6. Ablauf der Prüfungen (01. - 20. Februar 2010)

- ⇒ Pünktliches Erscheinen
- ⇒ Lichtbildausweis (offizielles Dokument)
- ⇒ nur zugelassene Hilfsmittel verwenden (kein eigenes Papier!)
- ⇒ Täuschungsversuche werden mit „nicht ausreichend“ (5,0) sanktioniert



Durch die Zulassung zur Prüfung befinden sich die Studierenden in einem Prüfungsrechtsverhältnis, das sie zur Mitwirkung verpflichtet.

Deshalb:

- äußere Störungen während der Prüfung unverzüglich anzeigen
- Bei Krankheit während der Prüfung unverzüglich den Rücktritt bei der Aufsicht erklären und nachträglich die Gründe dem Prüfungsausschuss anzeigen und glaubhaft machen

## 5.7. Fehlen bei einer Prüfung

- ⇒ Die Prüfungsanmeldung ist verbindlich.
- ⇒ Bei unentschuldigtem Fehlen zu einer angemeldeten Prüfung gilt die Prüfungsleistung als mit „nicht ausreichend“ (5,0) bewertet.
- ⇒ Gründe für den Rücktritt von einer angemeldeten Prüfung sind dem Prüfungsausschuss unverzüglich schriftlich anzuzeigen und glaubhaft zu machen.




z.B. bei **Krankheit**:


1. Unverzügliche **schriftliche** Information an das Prüfungsamt an welchen Prüfungen wegen Krankheit nicht teilgenommen werden kann.
2. Unverzögerlicher Nachweis der Krankheit durch **ärztliches Attest** (Vordrucke dazu gibt es im Prüfungsamt oder auf der Homepage).



## 5.8. Nach der Prüfung



Prüfungsergebnisse werden über die Selbstbedienungs-funktionen des Prüfungsamtes personenbezogen veröffentlicht (<https://hisqis.uni-magdeburg.de/qispos.html>)

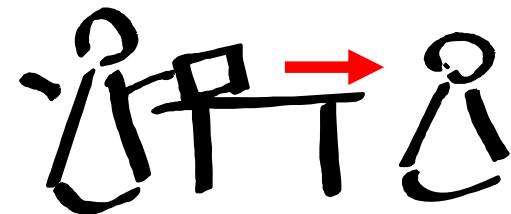


**Einsichtnahme** in die Klausurarbeiten zu Beginn des Folgesemesters

- ✓ Termin wird durch die Lehrstühle festgelegt und veröffentlicht
- ✓ Widersprüche sind schriftlich beim Prüfungsausschuss einzureichen und inhaltlich zu begründen

## 5.9. Anerkennung von Prüfungsleistungen

- schriftlicher Antrag beim Prüfungsausschuss
- bis 6 Wochen nach Studienbeginn
- dazu:
  - ausführliche offizielle Modulbeschreibung (in deutsch oder englisch)
  - Zeugnis bzw. Notenbescheinigung



## Wichtiger Hinweis:

Bitte geben Sie bei allen Anträgen und Anfragen im Prüfungsamt Ihren vollständigen Namen, die Matrikelnummer sowie Ihren Studiengang an.





*Viel Freude und Erfolg beim Studium an der FWW !*

08. Oktober 2009